

# BørneIntras app

Du kan hente den gratis app "BørneIntra" til Android og Apple smartphones og tablets.

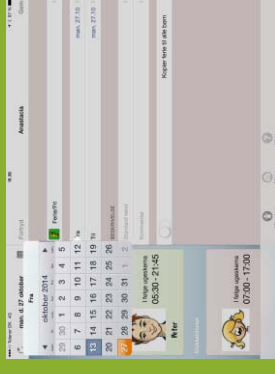
Når du åbner den første gang, skal du vælge din kommune og logge dig ind med dit brugernavn og din adgangskode.

Så har du adgang til at se:

- Beskeder
- Fotoalbums
- Informationer
  - Nyheder
  - Opslag
  - Kalender

Fra menuen **Foto** kan du sende billeder til dit eller dit barns album i BørneIntra, eller du kan med et klik sætte et profilbillede ind af dig selv eller dit barn.

Via app'en kan du gå til **Mine børn**, hvor du kan redigere dit barns fremmødekalender. Det vil sige melde sygdom, ferie og ændrede komme-gå-tider.






## Kommunikation

Under dette menupunkt finder du Beskeder, Dokumenter, Samlemapper, Kalender og Åbningstider. Det er også her, du kan se, hvem der sidder i bestyrelse og forældreråd. Nogle af menupunkterne kan også findes på **Min side** og på institutionens forsider.

## Mine Børn

Har du flere børn i samme institution, kan du redigere alle stamdata og generelle informationer om dit barn her. Det kan for eksempel være generel fremmødetid.

## Fremmødekalender /Ferieplan

På de små ikoner kan du registrere når der er sygdom , fridage  og ændring i dagens komme-og gå-tider .

Du kan også skrive en kommentar, hvis dit barn f.eks. bliver hentet af en anden.

Skal du ændre mere end to dage frem, skal du klikke på Fremmødekalender eller Ferieplan.

# BørneIntra på Computeren

## Min side

På min side kan du se egne oplysninger. Og har du børn i forskellige institutioner, kan du nemt skifte mellem de forskellige institutioner her.

## Redigér min profil

Her kan du redigere din profil. Du kan skrive om dig selv, sætte et billede ind samt ændre adresse, e-mail og telefonnummer. Det er også her, du kan bede om at få en e-mail, når der er nyt i FamilieIntra.

## Mine beskeder & noter...

Du har 3 ulæste beskeder.

Årtlig samtale om Pernille

Der er ikke meldt ferie for Pernille  
generalforsamling

## Kalender...

I øjeblikket ingen aktiviteter

## Samlemapper...

Intet at vise

## Fotoalbum

Mit album

## Mine beskeder og noter

Her kan du blandt andet se om du har modtaget beskeder.

## Kalender

Her kan du se de aktiviteter, du selv har lagt i kalenderen eller sagt ja til at deltage i.

## Samlemapper

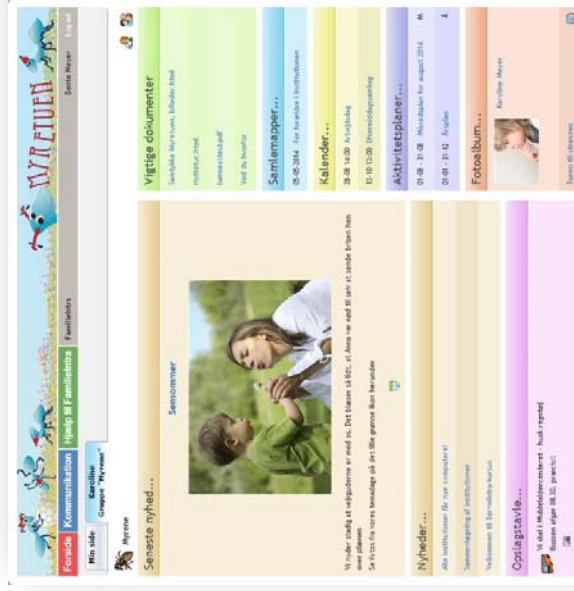
Hvis du har adgang til lukkede dokumentmapper, kan du se dem her.

## Fotoalbum

Du og dit barn har sit eget fotoalbum. Det er både dig og personalet, som kan lægge billeder i dem. Dit barns fotoalbum ligger på barnets side.

## Barnets faneblad

På Barnets faneblad kan du se en række informationer fra dit barns institut



**Nyheder** fra dit barns Gruppe/Institution eller dagpleje. Det kan f.eks. være kommende arrangementer og aktiviteter i institutionen.

**Opslagstavlen** er til små korte beskeder. Det kan f.eks. være praktiske informationer om glemte ting eller påmindelse om datoer.

**Vigtige dokumenter** som f.eks. legelister eller institutionens nye kostpolitik.

**Samlemapper** er dokumenter samlet under et emne.

**Kalender** viser hvad der skal ske i gruppen/ institutionen de næste uger.

**Aktivitetsplaner** for ugen, måneden, året eller for et tema, der arbejdes med.

**Fotoalbum** både barnets fotoalbum og billeder fra institutionens hverdag, så du kan følge med. Via **kurven** kan du flytte billeder over i dit barns album.

## Komme-gå-modulet

På institutionen kan opstilles en skærm, som kan bruges til både Komme-gå-modulet og generelle informationer som institutionen ønsker at præsentere direkte for Jer som forældre.

**Ankomst- og afhentning** registreres ved klik på barnets billede.

*Er adgangskoden slået til, kan adgangskoden ses og redigeres under Barnets side på webdelen af BørneIntra.*

**Information** om barnets dag kan noteres/ses ved det enkelte barn.

**Fravær** kan registreres på skærmen eller hjemmefra via fremmedkalenderen/app'en.



**Overblik** opnås for personalet, idet der kan ses specifik information om:

- Hvem er kommet.
- Hvem er gået hjem.
- Hvem forventes at komme.
- Børn med beskeder.



## BørneIntra for forældre

### Følg dit barns hverdag på BørneIntra

Du kommer ind i det lukkede FamilieIntra via 'Log ind' i øverste højre hjørne på din kommunes BørneIntra-hjemmeside.

Du skal bruge NemID (digital signatur) eller det brugernavn og den kode, du har fået udleveret.

Det er kommunen og den enkelte institution, der bestemmer indholdet og udseendet i BørneIntra. Derfor kan udseendet være anderledes, end det du ser i denne folder.